KIP-BESÄTTNINGEN ÖVAR PÅ DIGITALA SÄKERHETSFÄRDIGHETER

DE PRATAR OCKSÅ OM HUR MAN HÅLLER SIG SÄKER I OLIKA SITUATIONER PÅ NÄTET. DIN HJÄLP BEHÖVS!



Suojellaan Lapsia
Skydda Barn

DNA

Fun Academy
THE BEST START IN LIFE

official member
EDUCATION FINLAND
www.educationfinland.fi

Soca, Waaba, Tuka och Maco pratar om digitala säkerhetsfärdigheter.

Mobiltelefoner, surfplattor, datorer och smartklockor är alla digitala apparater. Genom att följa trafikljusregeln kan du använda dessa apparater på ett säkrare sätt.



Grönt betyder säkra och roliga saker som du får njuta av själv eller tillsammans med vänner!





Gult betyder något nytt. Fråga en vuxen innan du laddar ner ett nytt spel, svarar på ett meddelande eller klickar på en länk.



Rött betyder något som känns läskigt, konstigt eller något som inte är tillåtet. Ta en skärmdump och visa den för en trygg vuxen.





Prata alltid med en vuxen om du inte är säker på vad du ska göra eller om något på nätet känns konstigt.

Låt oss hjälpa Kip-besättningen!

Innan vi börjar, ta en stund och fundera på alla roliga “gröna” saker som du gör eller skulle vilja göra på digitala apparater.

Rita en bild av dem på den här sidan! Du kan rita ditt favoritspel, ett roligt program du tittar på, när du skickar meddelanden till en kompis, eller något annat som du gillar att göra på en digital apparat!



Maco ritar en häftig bild och lägger upp den på nätet.

Det här är min bästa teckning hittills!



Maco visar teckningen för Tuka på sin telefon. När han öppnar appen ser han ett meddelande som han fick online. I meddelandet står det:



Hej! Jag gillar din bild.
Kan vi prata någon gång?



Meddelandet ser snällt ut... men något känns konstigt.

Tuka ser meddelandet och varnar Maco.

Du vet inte vem som har skickat meddelandet. Vi tar en skärmdump och visar det för en vuxen.



Tack för tipset, Tuka!



Waaba och Soca är i närheten och hör sina kompisar prata:

Kom ihåg att inte allt på nätet är vad det verkar.



Bra gjort! Det är viktigt att ni berättar för en vuxen!





KIP-BESÄTTNINGENS TIPS FÖR SÄKERHET PÅ NÄTET



Om Tuka får ett meddelande från en online vän visar hon det för en trygg vuxen.



Soca använder en bild av en blomma som sin profilbild i onlinespelet. Då kan andra inte se om Soca är ett barn eller en vuxen. Detta hjälper Soca att vara trygg på nätet.

Waaba följer åldersgränserna. Hon vet att de hjälper till att skydda barn!

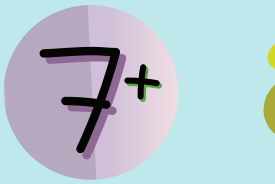





Maco ger råd till de andra i Kip-besättningen:



Jag tar pauser från min telefon och lägger den på min familjs mobilparkeringsplats. Sen går jag ut och leker med mina vänner.

MATCHA ONLINE-SITUATIONEN NEDAN MED FÄRGEN PÅ TRAFIKLJUSET



Jag lyssnar på musik i mina hörlurar

Jag skickar ett meddelande till en kompis

Jag ringer ett videosamtal till min kusin

Jag får ett meddelande med konstiga bilder eller videor

Jag skickar en bild på mig själv till någon jag känner på nätet

Någon ber mig att hålla en hemlighet

Jag får ett läskigt meddelande

Jag söker efter bilder av hästar på nätet

Jag laddar ner ett nytt spel

Jag ser en video med läskiga saker eller nakna människor

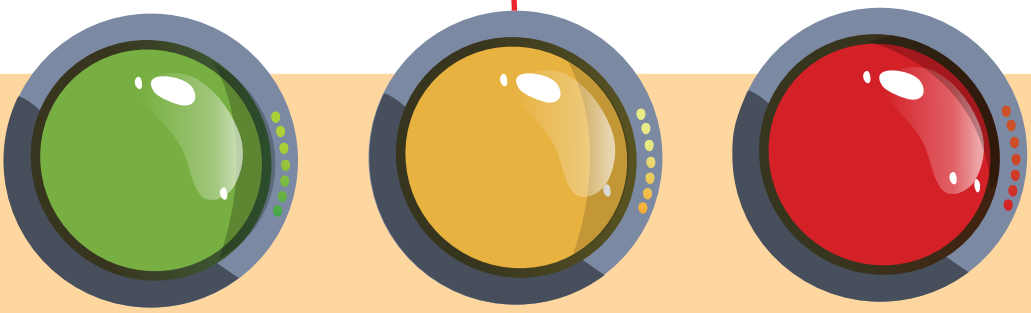

NÅGOT SOM JAG KAN NJUTA AV

NÅGOT SOM JAG BEHÖVER PRATA MED EN TRYGG VUXEN OM

NÅGOT SOM KAN KÄNNAS LÄSKIGT, KONSTIGT ELLER FÖRBJUDET



NU LEKER VI MED KIP-BESÄTTNINGEN!

Rita en ”onlinekarta” på nästa tomma sida! Din karta kan ha platser som spelhörnan, chattrummet, bildbiblioteket och videogrottan samt telefonparkeringen, där du kan lämna dina digitala apparater för en paus. Du kan själv hitta på fler områden. Klipp ut Kip-besättningens karaktärer på sidan 10 och placera dem på ”onlinekartan” som du har ritat. Flytta runt dem och föreställ dig vad de skulle kunna se eller göra i ”onlinekartans” olika områden.

Vad ska Kip-besättningen göra om de får ett meddelande från någon de inte känner? Vad kan de göra om någon frågar efter deras riktiga namn på nätet? Prata med Kip-besättningen om hur de kan vara säkra på nätet. Påminn Kip-besättningen om att de alltid kan prata med en trygg vuxen om de är osäkra på vad de ska göra.

Kip-besättningen önskar alla barn trygg lek och spel på digitala apparater!

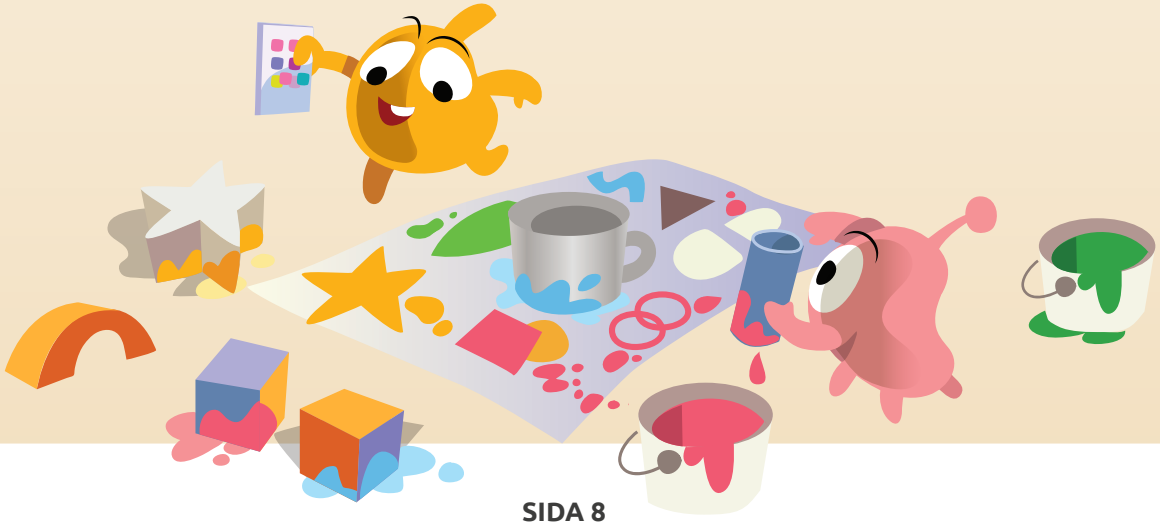



RITA DIN KARTA HÄR!









MINNESSPEL

Klipp ut korten och placera dem med framsidan nedåt. Vänd två åt gången för att hitta matchande bilder!
























DIN HJÄLP BEHÖVS!

Den här lilla varelsen är ledsen för att han såg något upprörande på nätet. Ingen av hans trygga vänner eller vuxna vet om det. Varelsen vet inte han den ska göra. Rita eller skriv hur du skulle kunna trösta den lilla varelsen eller hur han kan få hjälp. Du kan komma på egna idéer eller välja något av Kip-besättningens tips.



Den här arbetsboken är lämplig för barn i åldern 5–9 år. Den kan läsas själv eller tillsammans med en vuxen. Berättelsen och uppgifterna ger barnet möjlighet att fundera på digitala säkerhetsfärdigheter. Den vuxne lyssnar på barnet och kan hjälpa till vid frågor eller funderingar. Det är viktigt att barnet i förväg lär sig hur man ska agera i olika situationer i det digitala vardagslivet. Det är också viktigt att barn vet vad de ska göra om de stöter på svåra eller obehagliga saker på nätet. Alla barn förtjänar omsorg och stöd av vuxna, även i digitala miljöer.

Suojellaan Lapsia
Skydda Barn
DNA
Fun Academy
THE BEST START IN LIFE
official member
EDUCATION FINLAND
www.educationfinland.fi